



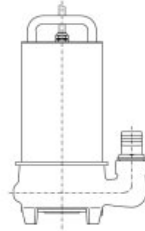
Pompe trituratrici sommergibili
Submersible chopper pumps
Pompes dilacératrices immergées

"PTS 40"

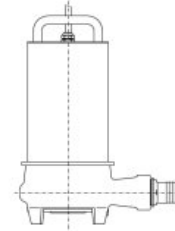
1

Senza Galleggiante
Without Float
Sans Flotteur
PTS 0,75 - 40 M
PTS 1,1 - 40 M
PTS 0,75 - 40 T
PTS 1,1 - 40 T

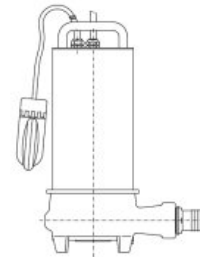
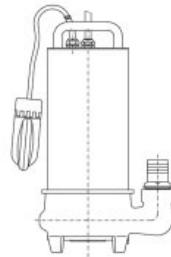
Verticale
Vertical
Verticale



Orizzontale
Horizontal
Horizontale



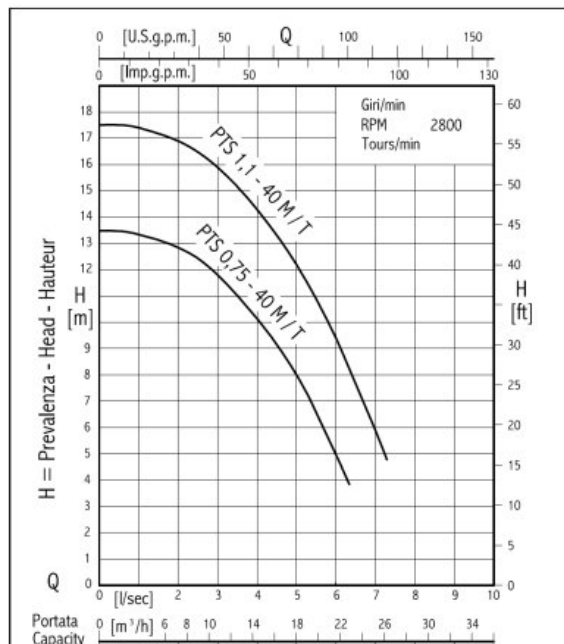
Con Galleggiante
With Float
Avec Flotteur
PTS 0,75 - 40 MG
PTS 1,1 - 40 MG
PTS 0,75 - 40 TG
PTS 1,1 - 40 TG



CARATTERISTICHE FUNZIONAMENTO - OPERATING DATA - CARACTERISTIQUES DE FONCTIONNEMENT

Elettropompa tipo Electric pump type Electropompe type	Potenza motore Motor rating Puissance mot.	Mandata Discharge Refoulement	Passaggio libero Free passage Passage libre	Portata - Capacity - Débit [l / min]										
				0	60	120	180	210	240	270	300	330	360	420
				Portata - Capacity - Débit [m ³ / h]										
				0	3,6	7,2	10,8	12,6	14,4	16,2	18	19,8	21,6	25,2
DN	[mm]	Ø	Portata - Capacity - Débit [l / sec]											
			0	1	2	3	3,5	4	4,5	5	5,5	6	7	
				Prevalenza - Head - Hauteur [m]										
PTS 0,75 - 40 M / T	0,75	40	9	13,5	13,3	12,8	11,8	11	10,1	9,2	8	6,6	4,9	
PTS 1,1 - 40 M / T	1,1			17,5	17,4	16,9	15,9	15,2	14,3	13,3	12,2	10,9	9,4	5,9

CURVE - CURVES - COURBES



Débit Q [l/min] 120 180 240 300 360 420 480 540 600